



ТЕРРИТОРИАЛЬНЫЙ ОРГАН
ФЕДЕРАЛЬНОЙ СЛУЖБЫ
ГОСУДАРСТВЕННОЙ СТАТИСТИКИ
ПО ИРКУТСКОЙ ОБЛАСТИ

ИНДЕКС ПОТРЕБИТЕЛЬСКИХ ЦЕН ПО ИРКУТСКОЙ ОБЛАСТИ

июнь 2024 года

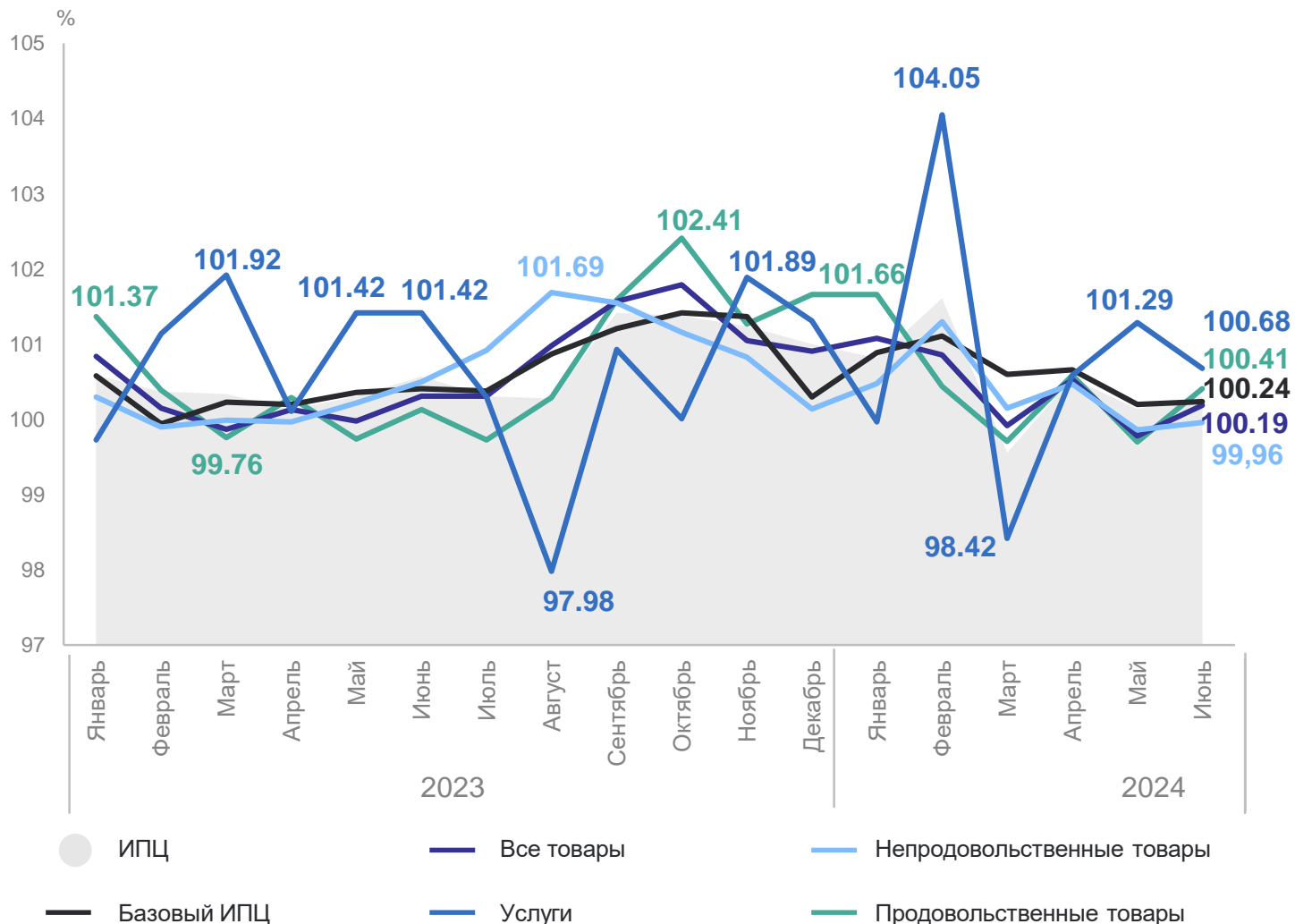
СОДЕРЖАНИЕ

Индексы потребительских цен	3
Индексы цен на отдельные группы и виды продовольственных товаров	7
Индексы цен на отдельные группы непродовольственных товаров	8
Индексы тарифов на услуги	11
Индексы тарифов на жилищные и коммунальные услуги	12

ИНДЕКСЫ ПОТРЕБИТЕЛЬСКИХ ЦЕН

июнь 2024 г. в % к предыдущему месяцу

ИРКУТСКСТАТ

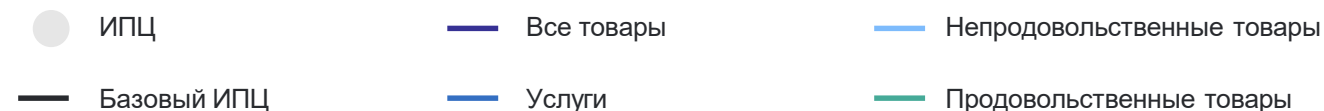
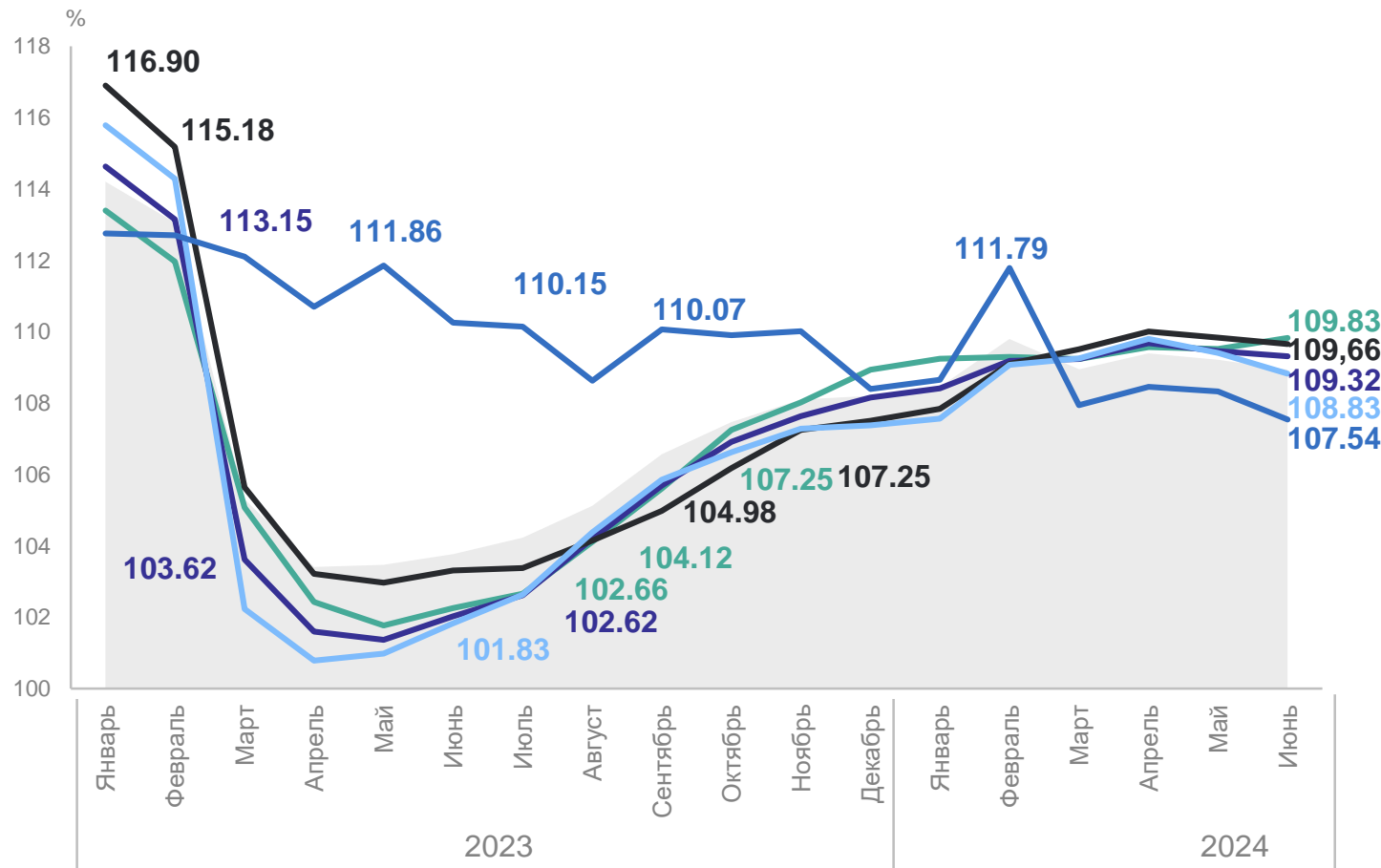


ИПЦ	100,31
Услуги	100,68
Продовольственные товары	100,41
Базовый индекс потребительских цен	100,24
Все товары	100,19
Непродовольственные товары	99,96

ИНДЕКСЫ ПОТРЕБИТЕЛЬСКИХ ЦЕН

июнь 2024 г. в % к соответствующему месяцу предыдущего года

ИРКУТСКСТАТ

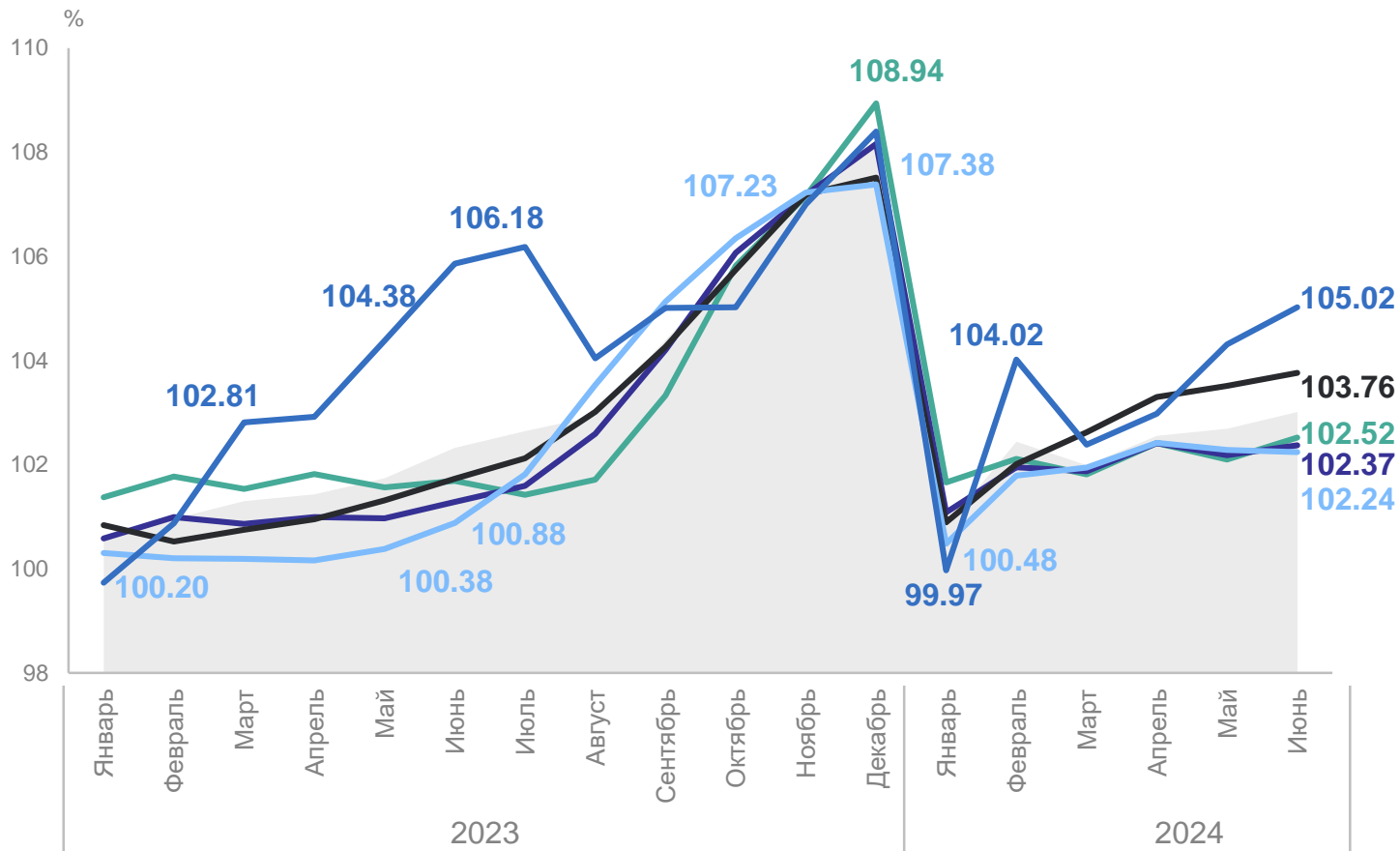


ИПЦ	108,94
Продовольственные товары	109,83
Базовый индекс потребительских цен	109,66
Все товары	109,32
Непродовольственные товары	108,83
Услуги	107,54

ИНДЕКСЫ ПОТРЕБИТЕЛЬСКИХ ЦЕН

июнь 2024 г. в % к декабрю предыдущего года

ИРКУТСКСТАТ



ИПЦ 103,01

Услуги 105,02

Базовый ИПЦ 103,76

Продовольственные товары 102,52

Все товары 102,37

Непродовольственные товары 102,24

- ИПЦ
- Все товары
- Непродовольственные товары
- Базовый ИПЦ
- Услуги
- Продовольственные товары

ИНДЕКСЫ ПОТРЕБИТЕЛЬСКИХ ЦЕН

январь – июнь 2024 г. в % к соответствующему периоду предыдущего года

ИРКУТСКСТАТ

109,13 ипц

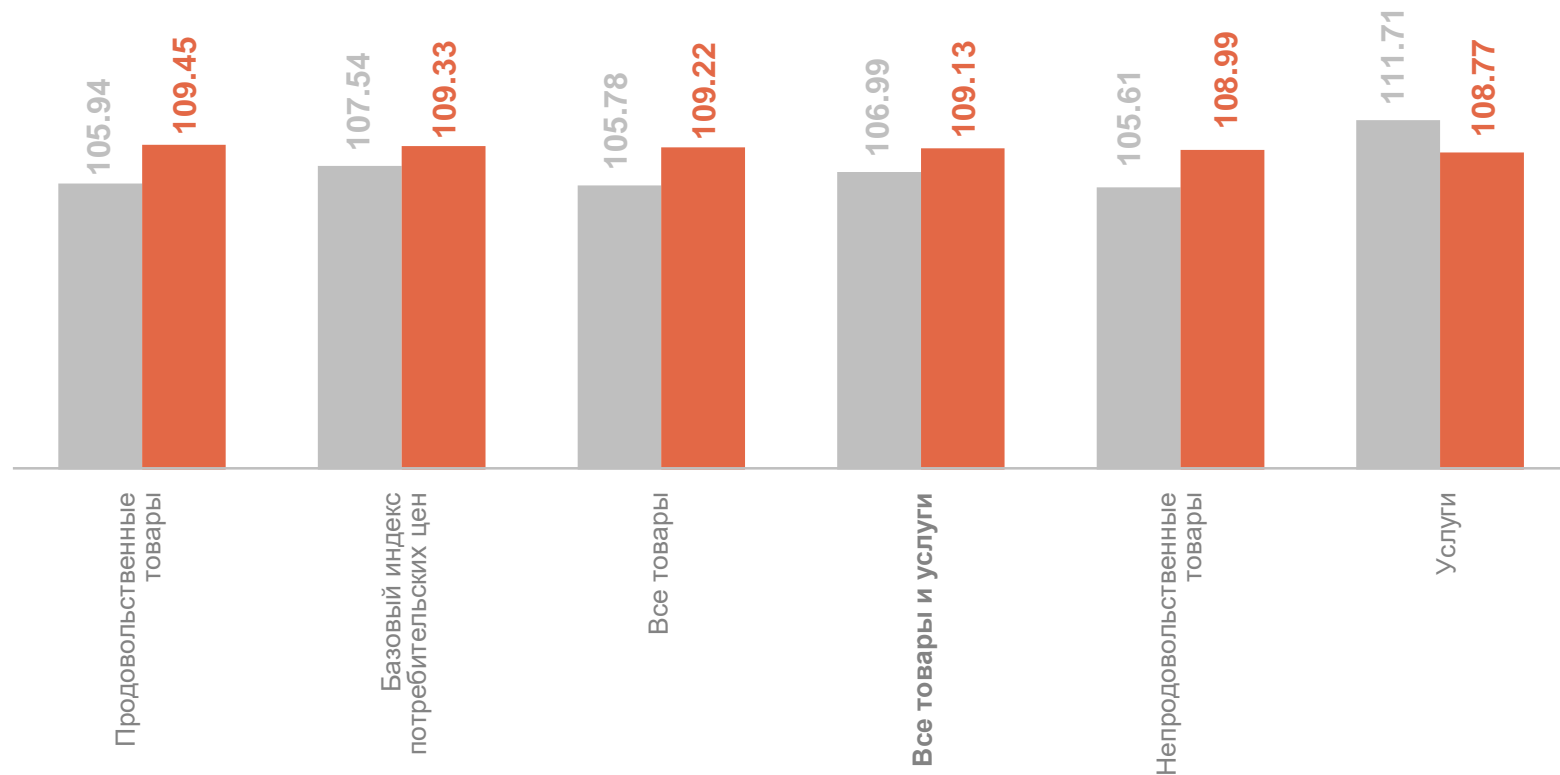
109,45 Продовольственные
товары

109,33 Базовый индекс
потребительских цен

109,22 Все товары

108,99 Непродовольственные
товары

108,77 Услуги



● Январь – июнь 2023 г. к январю – июню 2022 г.

● Январь – июнь 2024 г. к январю – июню 2023 г.

ИНДЕКСЫ ЦЕН НА ОТДЕЛЬНЫЕ ГРУППЫ И ВИДЫ ПРОДОВОЛЬСТВЕННЫХ ТОВАРОВ

июнь 2024 г. в % к предыдущему месяцу

ИРКУТСКСТАТ

100,41 Продовольственные товары

101,50 Масло подсолнечное

101,40 Сахар-песок

99,15 Молоко и молочная продукция

94,91 Яйца



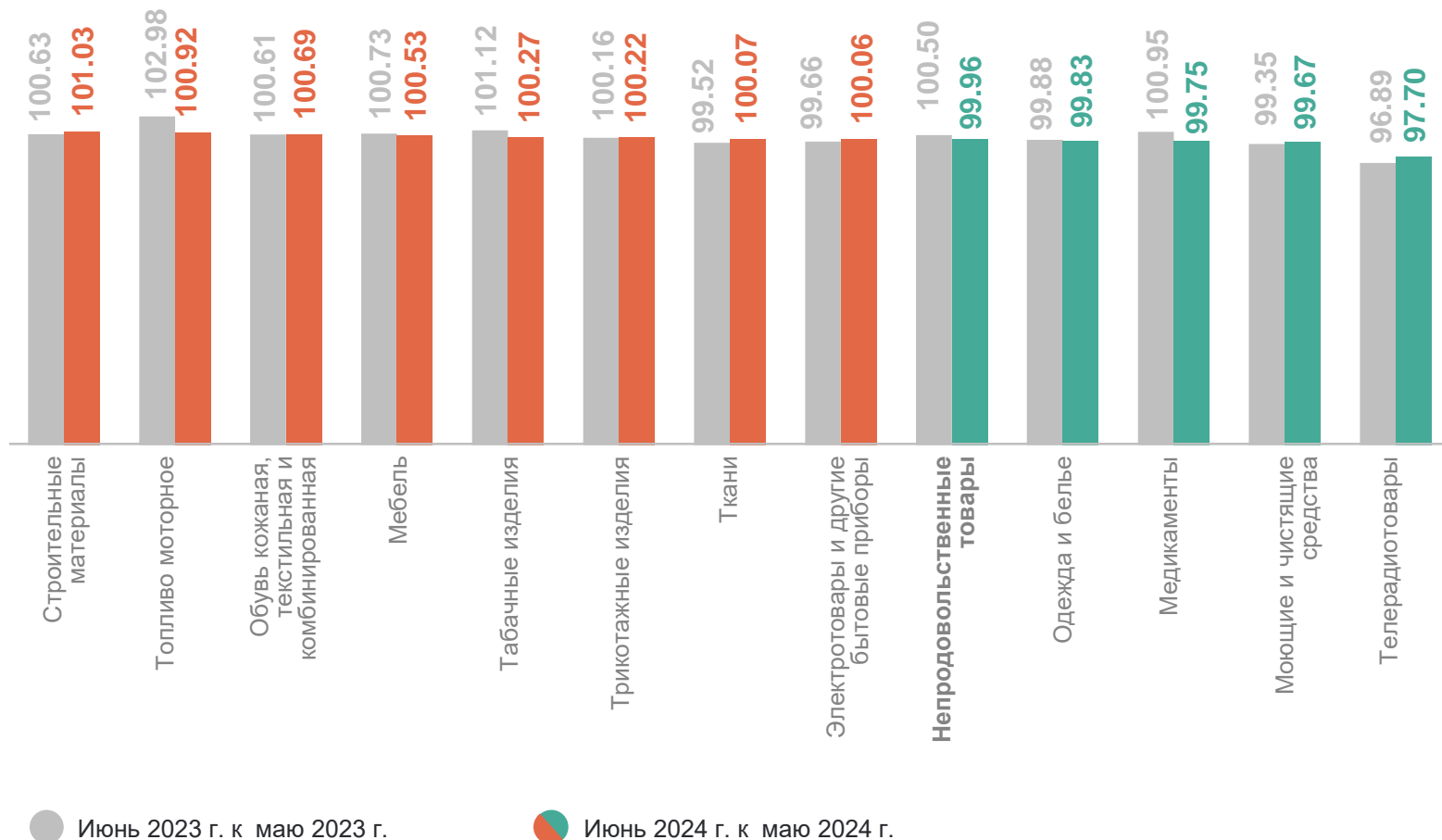
● Июнь 2023 г. к маю 2023 г.

● Июнь 2024 г. к маю 2024 г.

ИНДЕКСЫ ЦЕН НА ОТДЕЛЬНЫЕ ГРУППЫ НЕПРОДОВОЛЬСТВЕННЫХ ТОВАРОВ

июнь 2024 г. в % к предыдущему месяцу

ИРКУТСКСТАТ



ИНДЕКСЫ ЦЕН НА СТРОИТЕЛЬНЫЕ МАТЕРИАЛЫ

июнь 2024 г. в % к предыдущему месяцу

ИРКУТСКСТАТ

101,03

Строительные материалы

104,89

Плиты древесностружечные, ориентированно-стружечные

102,51

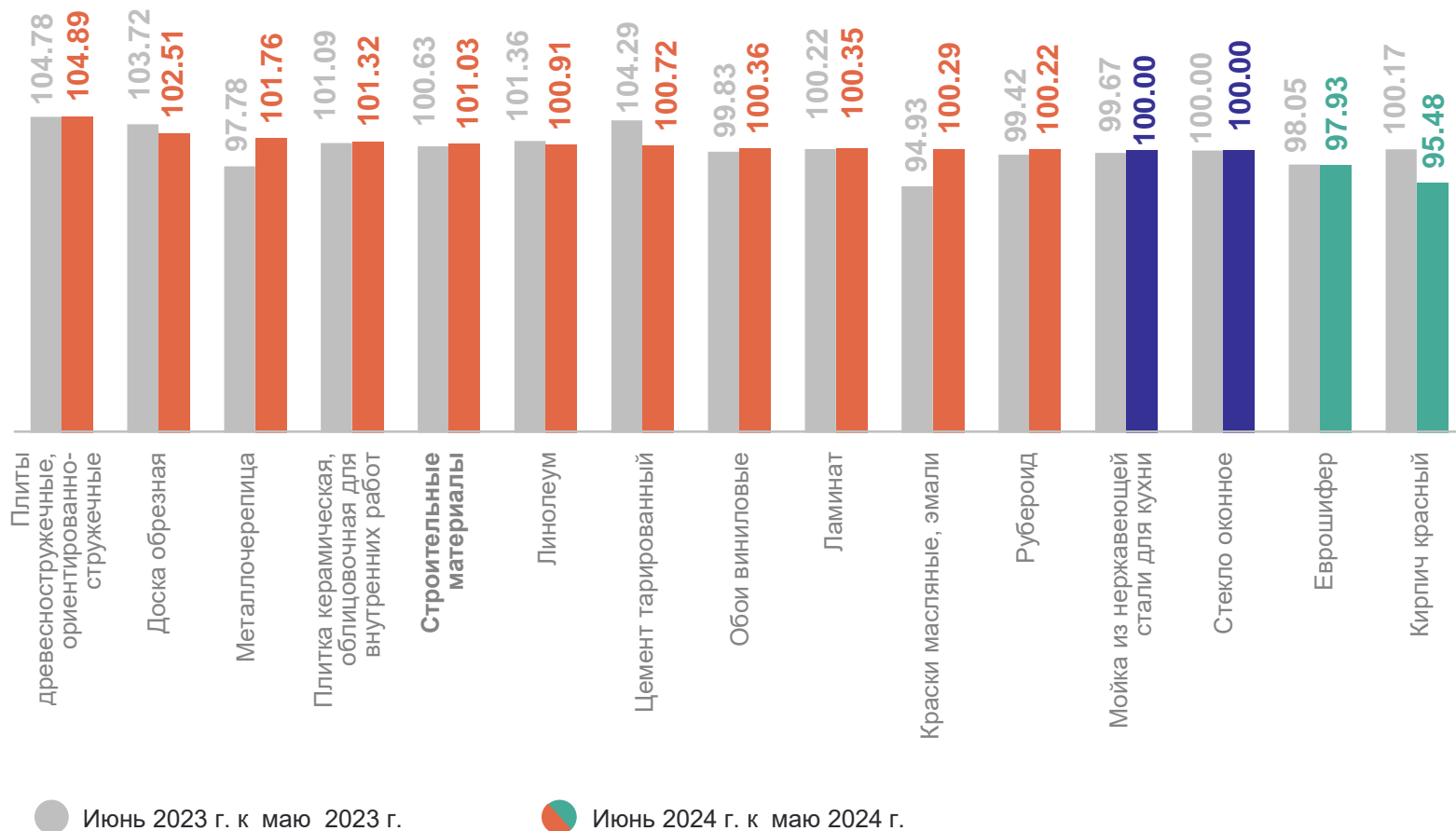
Доска обрезная

97,93

Еврошифер

95,48

Кирпич красный



● Июнь 2023 г. к маю 2023 г.

● Июнь 2024 г. к маю 2024 г.

ИНДЕКСЫ ЦЕН НА ТОПЛИВО МОТОРНОЕ

июнь 2024 г. в % к предыдущему месяцу

ИРКУТСКСТАТ

100,92 Топливо моторное

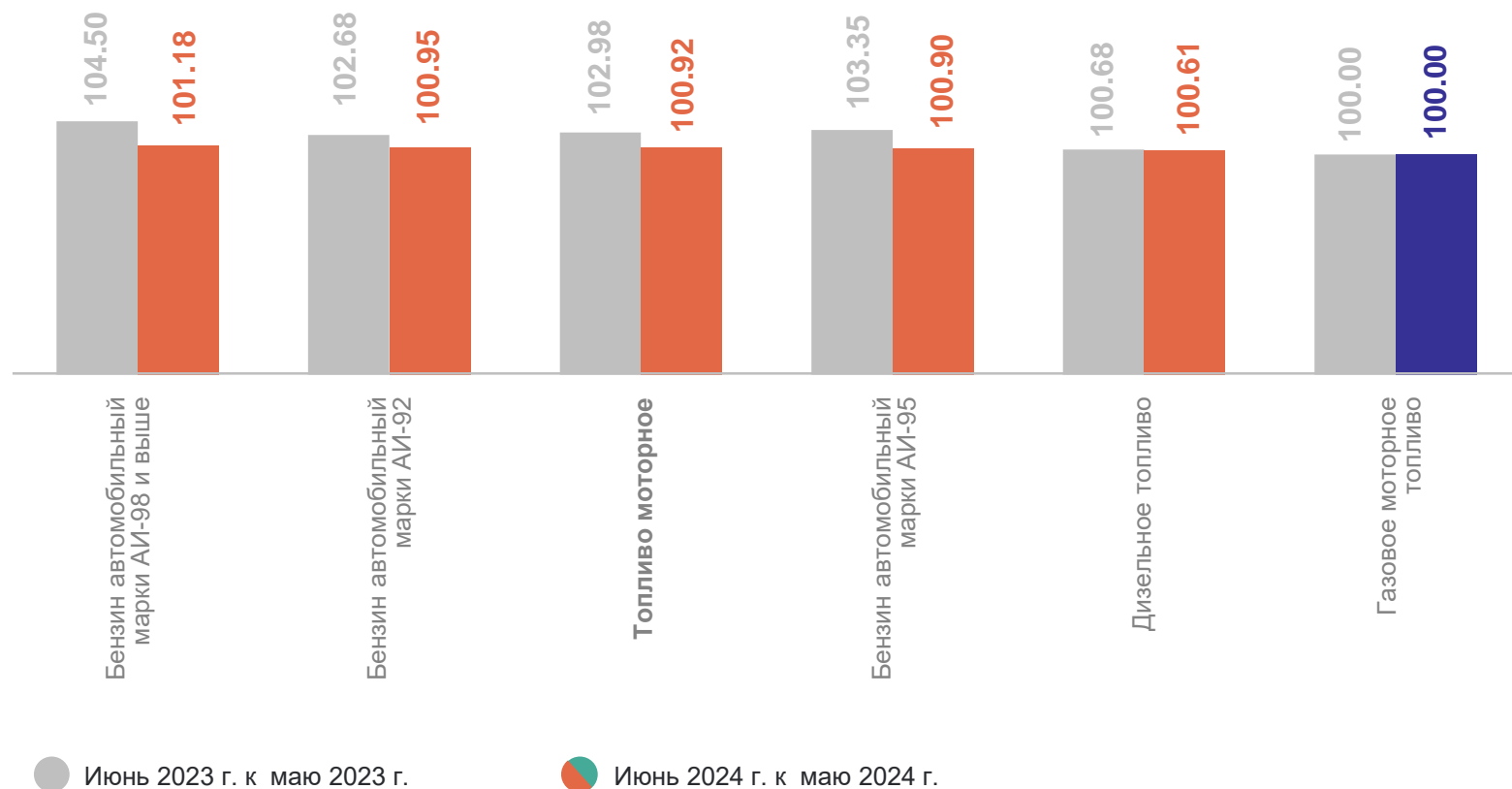
101,18 Бензин автомобильный марки АИ-98 и выше

100,95 Бензин автомобильный марки АИ-92

100,90 Бензин автомобильный марки АИ-95

100,61 Дизельное топливо

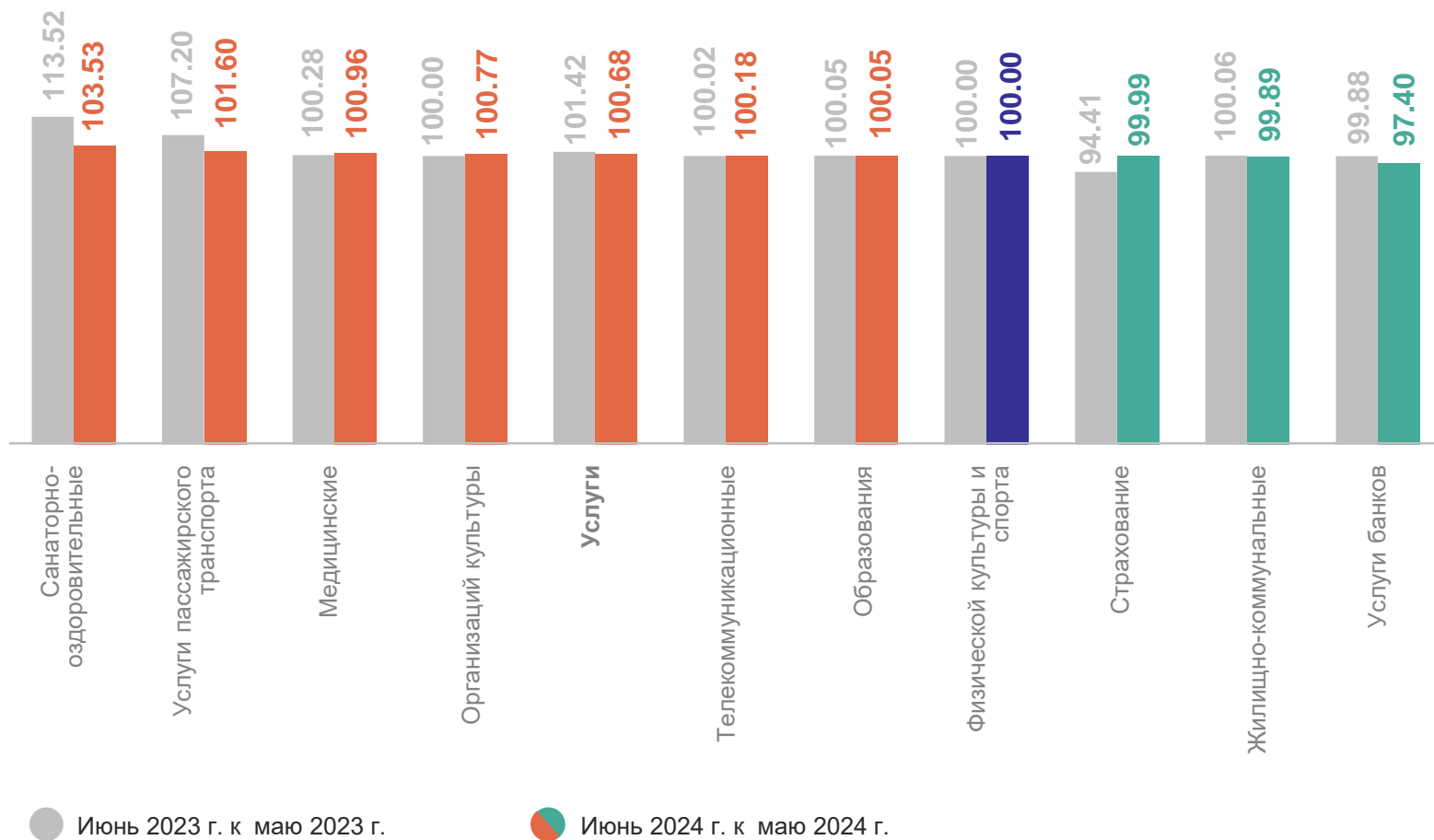
100,00 Газовое моторное топливо



ИНДЕКСЫ ЦЕН И ТАРИФОВ НА УСЛУГИ

июнь 2024 г. в % к предыдущему месяцу

ИРКУТСКСТАТ



ИНДЕКСЫ ЦЕН И ТАРИФОВ НА ЖИЛИЩНЫЕ И КОММУНАЛЬНЫЕ УСЛУГИ

ИРКУТСКСТАТ

январь – июнь 2024 г. в % к соответствующему периоду предыдущего года

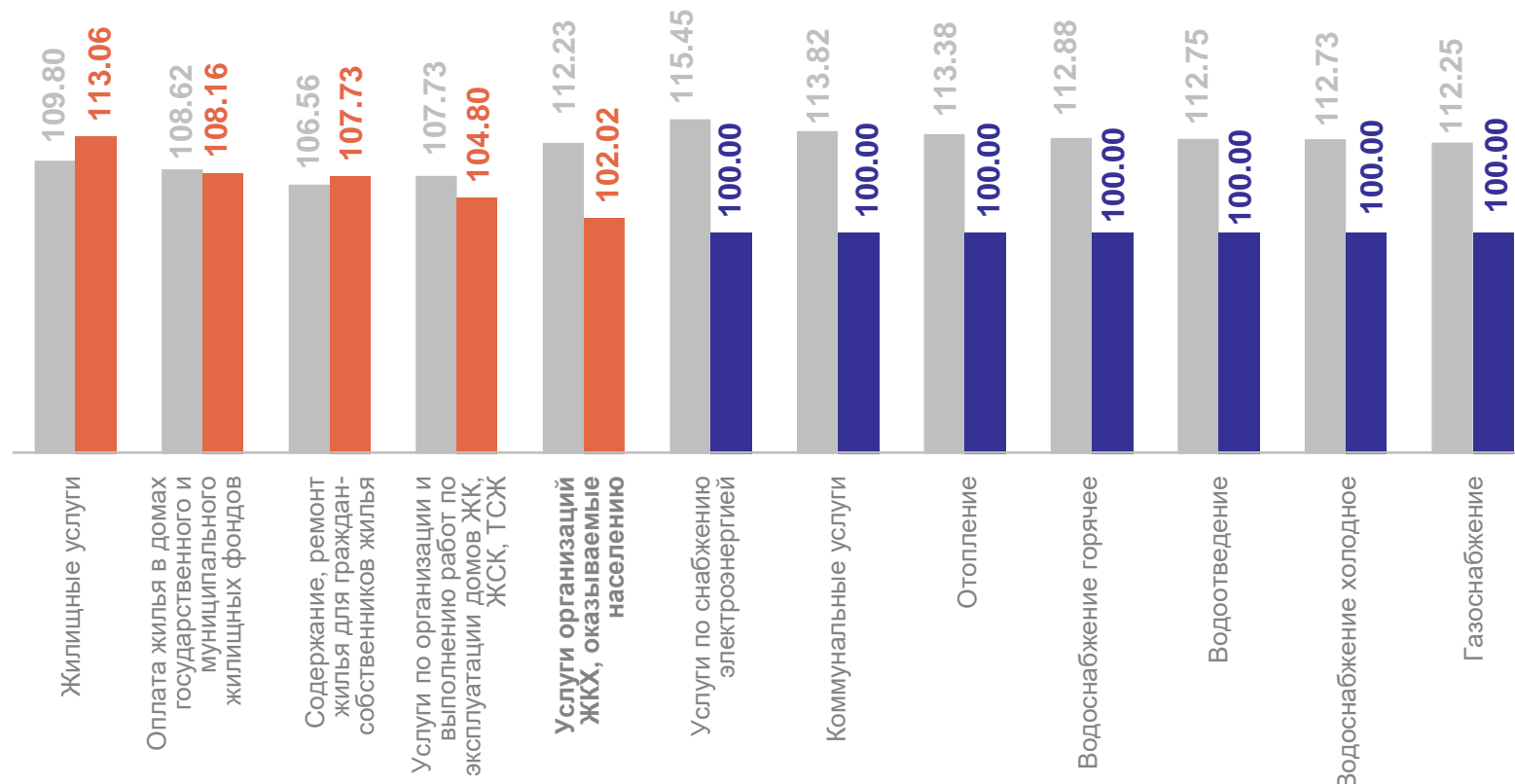
102,02 Услуги организаций ЖКХ, оказываемых населению

113,06 Жилищные услуги

108,16 Оплата жилья в домах государственного и муниципального жилищных фондов

100,00 Водоснабжение холодное

100,00 Газоснабжение



● Январь – июнь 2023 г. к январю – июню 2022 г.

● Январь – июнь 2024 г. к январю – июню 2023 г.